



mamaRoo®
multi-motion baby swing™

INSTRUCTION MANUAL

**IMPORTANT! READ CAREFULLY
AND KEEP FOR FUTURE
REFERENCE**

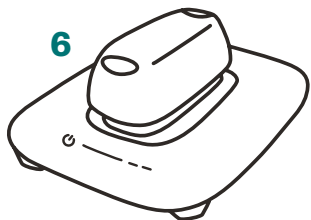
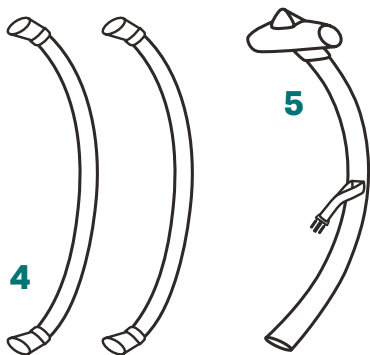
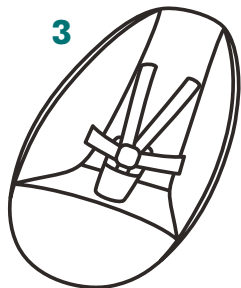
**VIKTIG! LES NØYE OG BEHOLD
FOR FREMTIDIG BRUK**

**VIKTIGT! LÄS NOGA
OCH BEHÅLL FÖR
FRAMTIDA BRUK**

**VIGTIG! LÆS NØJE OG GEM FOR
FREMTIDE REFERENCER.**

PARTS

Komponenter / Komponenter / Dele



- EN**
1. Toy Bar
 2. Toy Balls
 3. Seat Assembly
 4. Side Rails
 5. Central Rail
 6. Base
 7. End Cap
 8. Power Cord

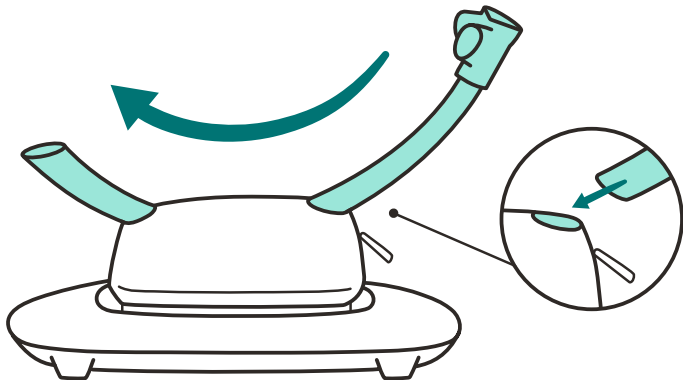
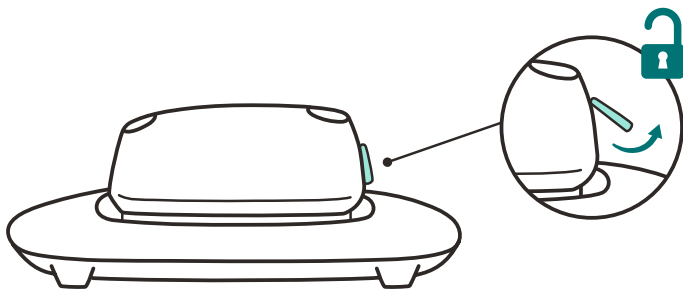
- NO**
1. Leketøystang
 2. Leketøysballer
 3. Setemontering
 4. Sideskinner
 5. Midtskinne
 6. Base
 7. Endestykke
 8. Strømkabel

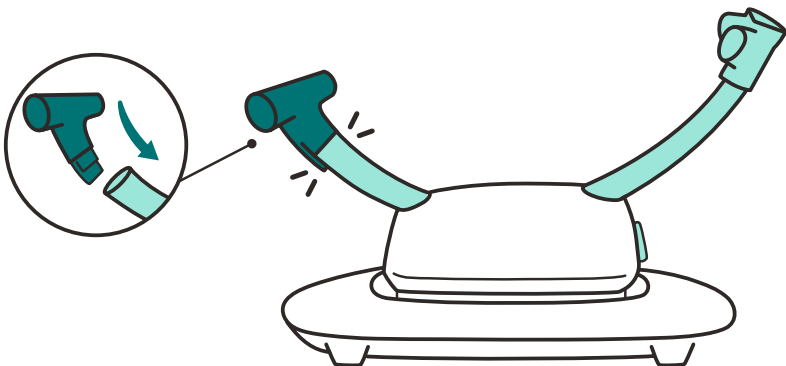
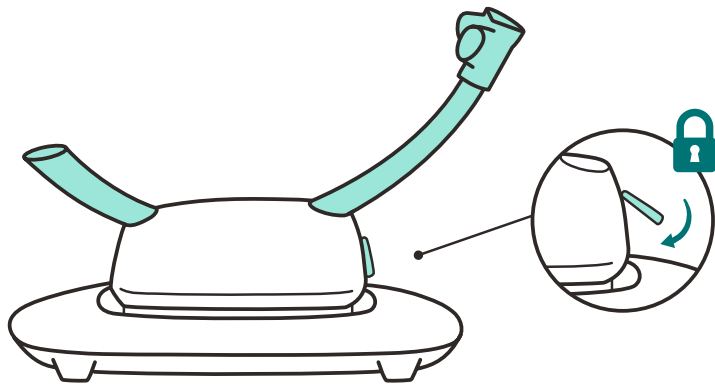
- SE**
1. Leksaksbåge
 2. Leksaksbollar
 3. Sittdelstyg
 4. Sidoram
 5. Mittstång
 6. Bas
 7. Ändkåpa
 8. Nätssladd

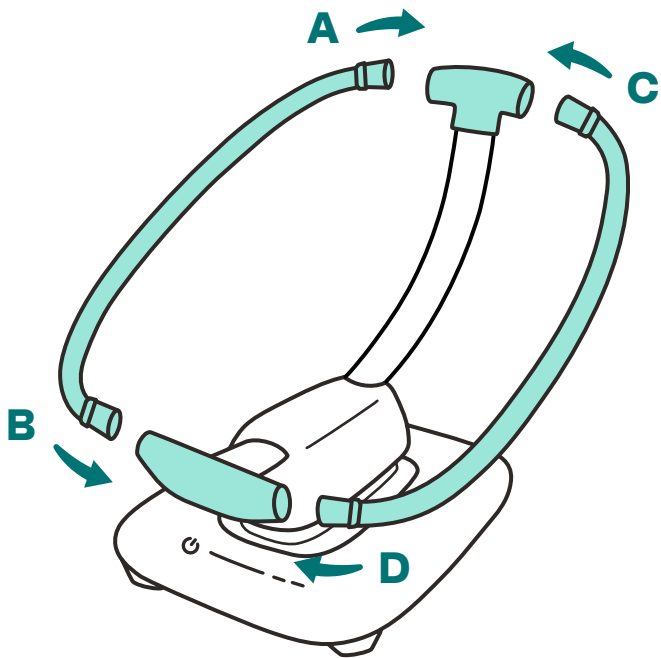
- DK**
1. Legetøjsstang
 2. Legetøjsbolde
 3. Sædesamling
 4. Sidespor
 5. Midtspor
 6. Base
 7. Endedæksel
 8. Strømkabel

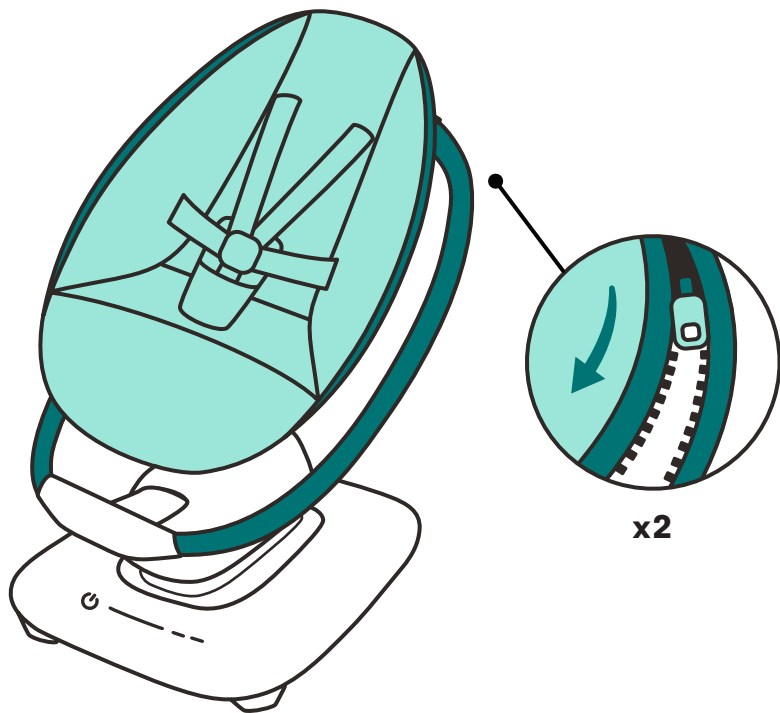
ASSEMBLY

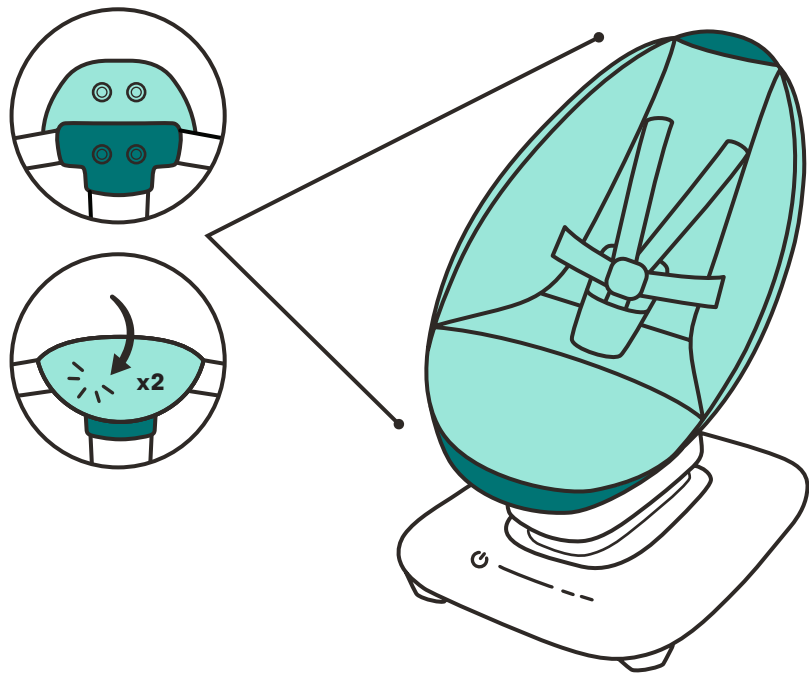
Montering

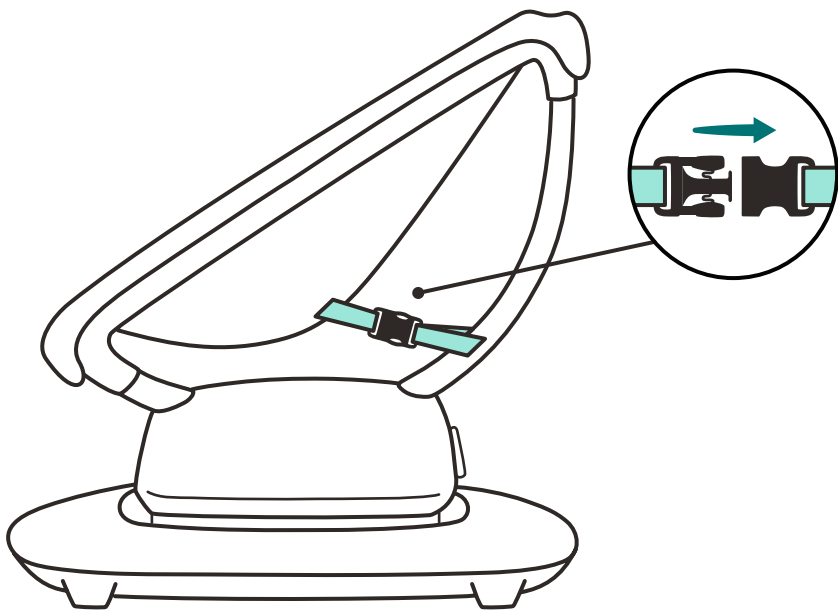






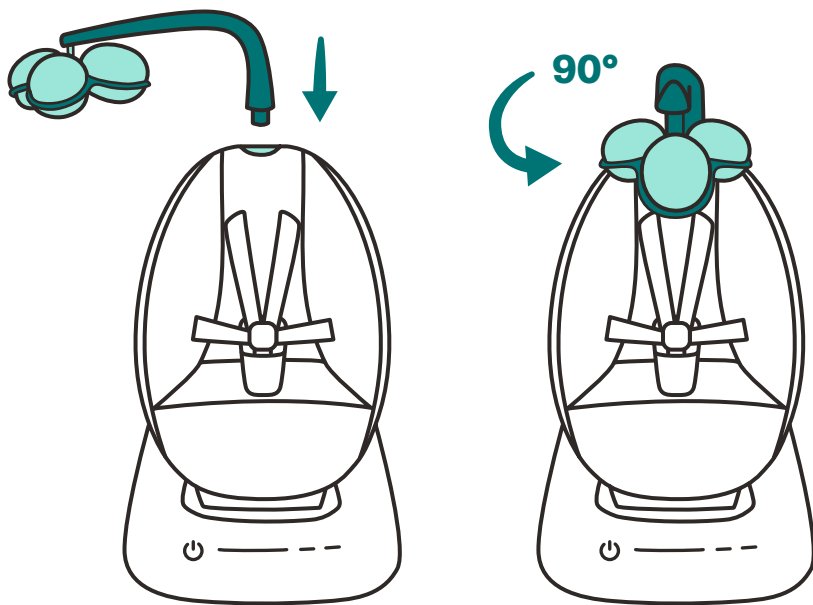






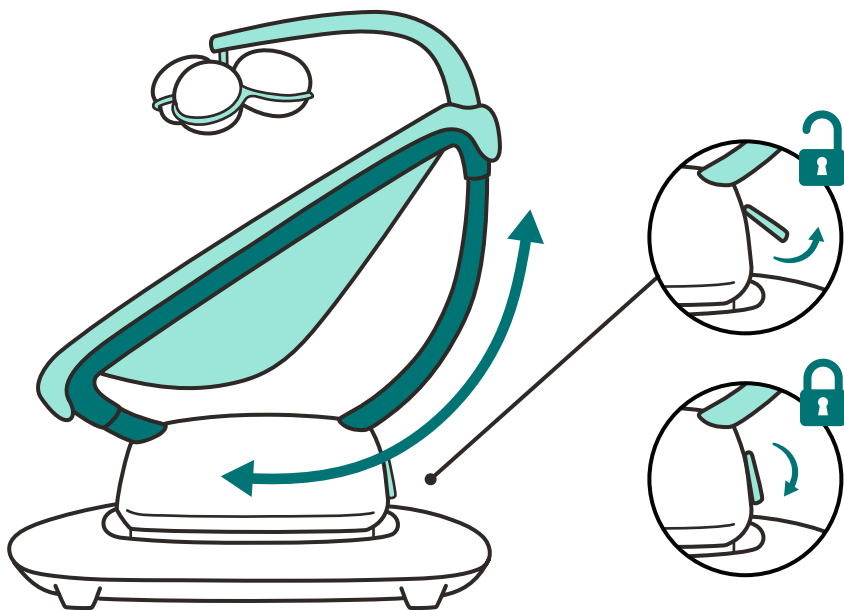
TOY BAR

Leketøysstang / Leksaksbåge / Aktivitetsbøjle



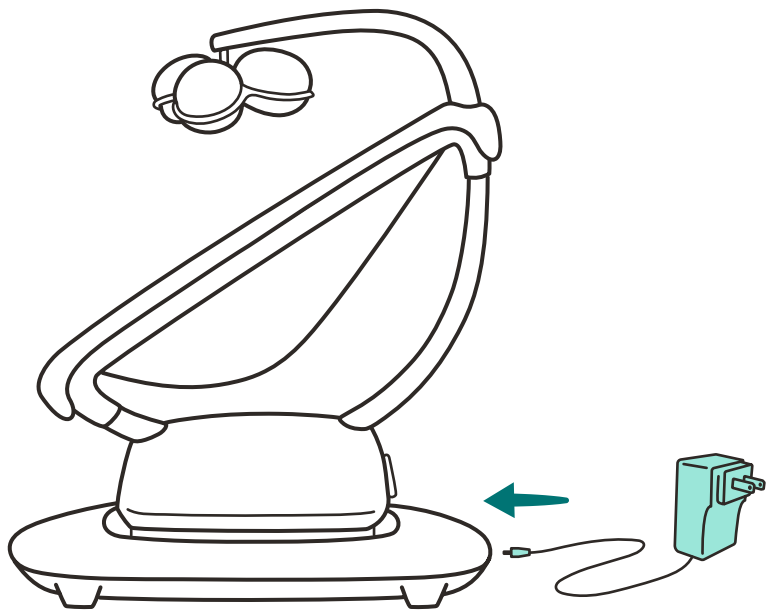
RECLINE

Tilbakelening / Lutning / Hældning



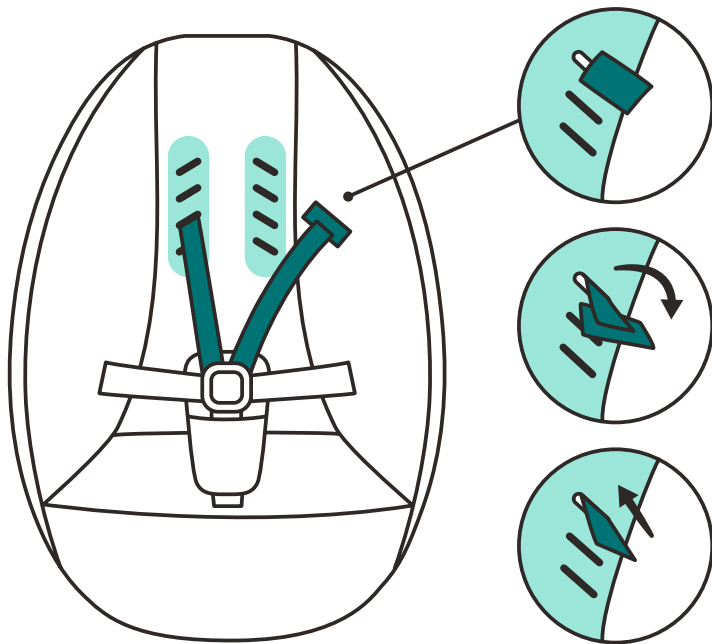
POWER

Strøm / Ström / Strøm



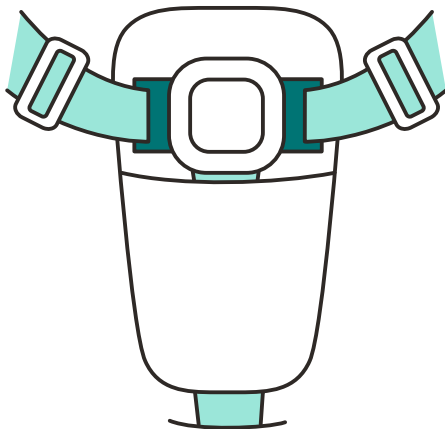

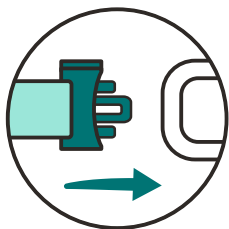
ADJUSTING THE STRAPS

Justering av stroppene / Justera remmarna / Justering af remmene



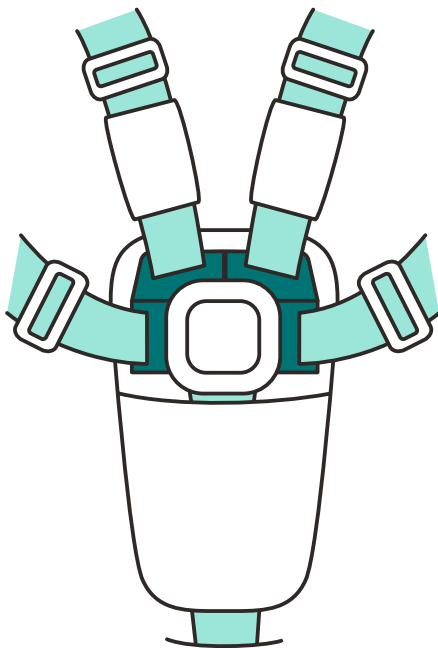
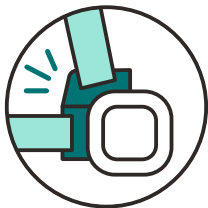
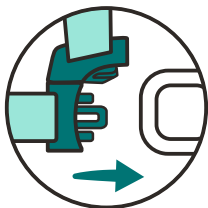
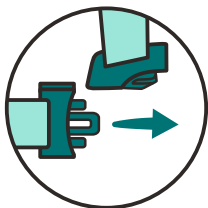
3-POINT HARNESS

3-punktssiele



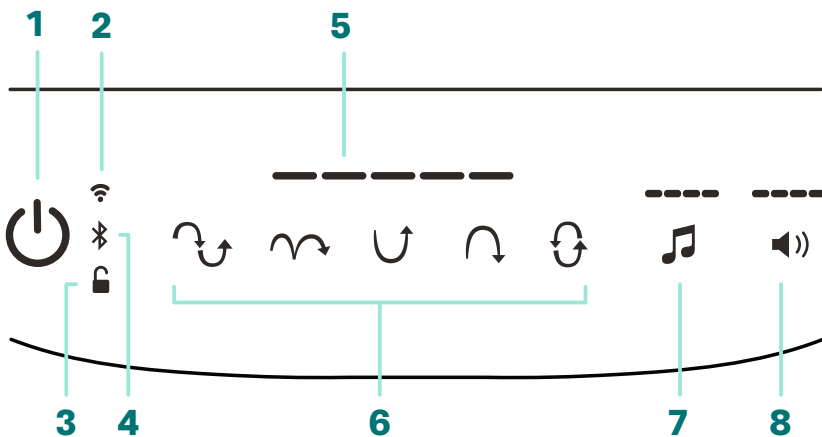
5-POINT HARNESS

5-punktssiele



CONTROL PANEL OVERVIEW

Oversikt over kontrollpanel / Översikt över kontrollpanelen /
Kontrollpanel oversigt



- EN**
1. Power
 2. Wifi Indicator
 3. Control Panel Lock Indicator
 4. Bluetooth Indicator
 5. Speed Indicator
 6. Motion Controls
 7. Sound Control
 8. Volume Control

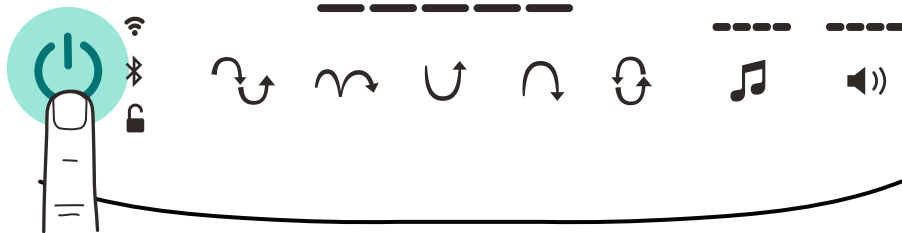
- NO**
1. På/Av
 2. Wifi-indikator
 3. Låseindikator for kontrollpanel
 4. Bluetooth
 5. Hastighetsindikator
 6. Bevegelsesindikator
 7. Lydkontroll
 8. Volumkontroll

- SE**
1. Ström
 2. Wifi-indikator
 3. Låsindikator för kontrollpanelen
 4. Bluetooth-symbol
 5. Hastighetssymbol
 6. Rörelsereglage
 7. Ljudreglage
 8. Volymreglage

- DK**
1. Strøm
 2. Wifi-indikator
 3. Kontrolpanel Låseindikator
 4. Bluetoothindikator
 5. Hastighedsindikator
 6. Bevægelseskontrol
 7. Lydindikator
 8. Volumeindikator

POWER ON/OFF

Power På/Av / Ström På/AV / Strøm På/AF



EN: After 90 seconds, screen will dim. Tap anywhere to wake screen.

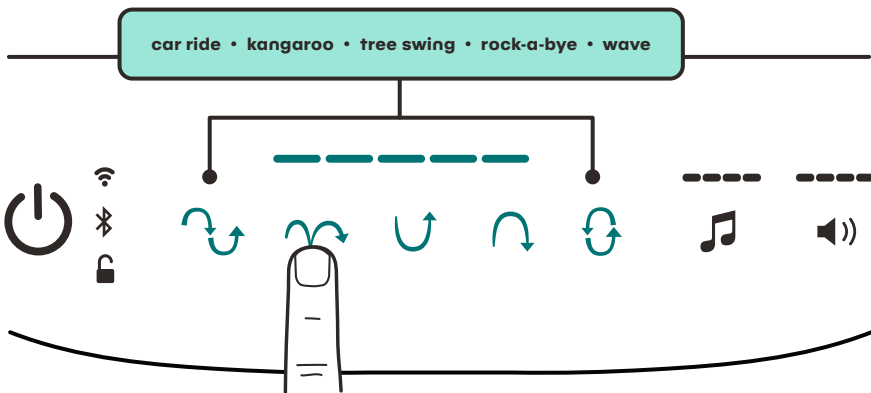
NO: Etter 90 sekunder dempes skjermbelysningen. Trykk hvor som helst for å vekke skjermen.

SE: Efter 90 sekunder dämpas displayens ljus. Tryck var som helst för att väcka displayen.

DK: Efter 90 sekunder, kommer skærmen at dæmpes. Tryk hvor som helst for at vække displayet.

MOTION AND SPEED (0-5)

Bevegelse og hastighet(0-5) / Rörelse och hastighet (0-5) /
Bevægelse og hastighed (0-5)



EN: Tap any motion icon once to start. Tap again to increase speed.

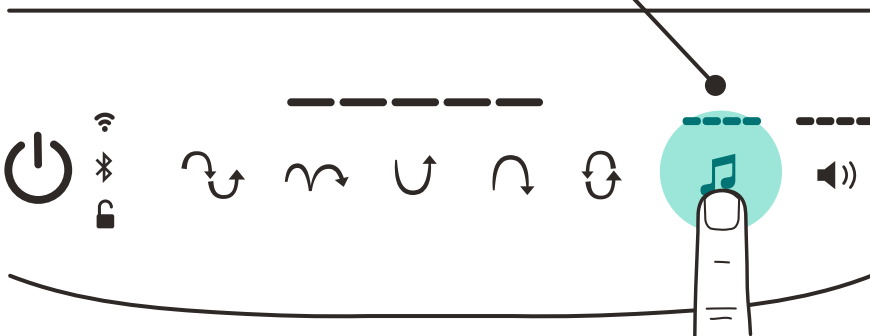
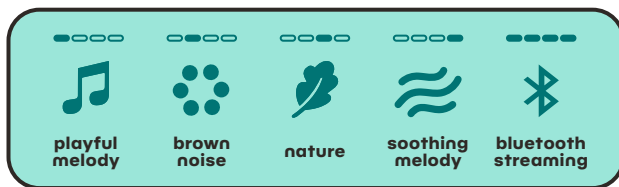
NO: Trykk på valgfri begelesessymbol for å starte. Trykk igjen for å øke hastigheten.

SE: Tryck på valfri rörelsesymbol en gång för att starta. Tryck igen för att öka hastigheten.

DK: Tryk på et bevægelsesikon en gang for at begynde. Tryk igen for at ændre hastigheden.

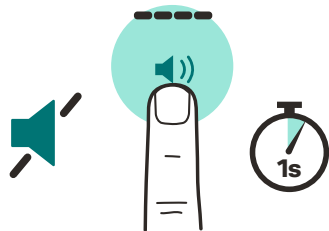
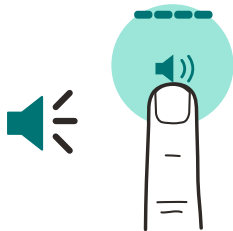
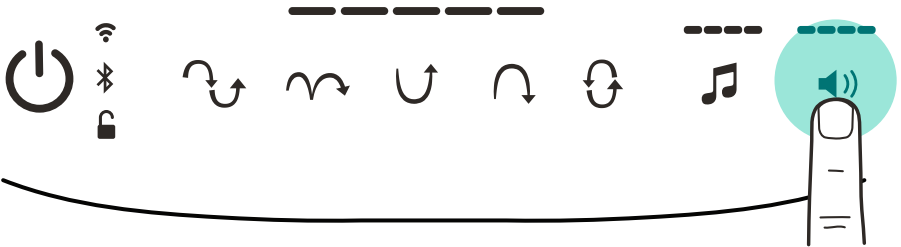
BUILT-IN SOUNDS

Integrerte lyder / Inbyggda ljud / Indbyggede lyde



VOLUME

Volum / Volym / Volume



PAIR BLUETOOTH FOR MUSIC STREAMING

Bluetooth-paring for strømming av musikk / Koppla bluetooth för strömning av musik / Par bluetooth til musik streaming



EN: Push the sound control 5 times total so that all 4 LED lights are illuminated. On your smart device, navigate to bluetooth settings and pair to MamaRoo®.

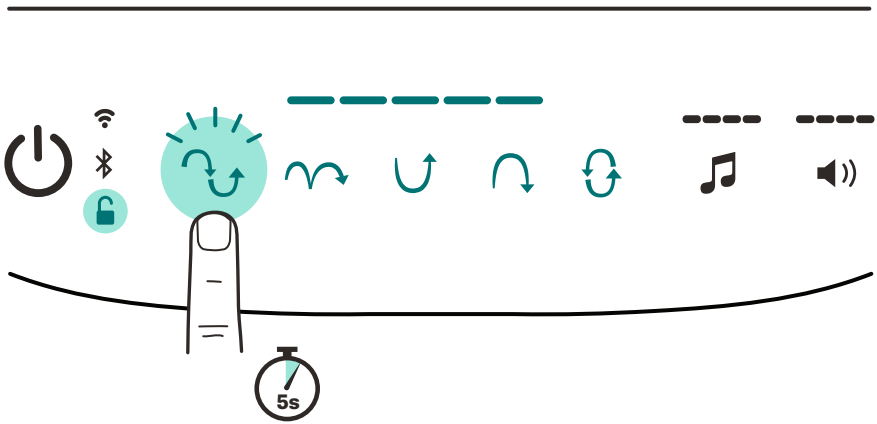
NO: Trykk på lydkontrollen fem ganger slik at alle 4 LED-lysene tennes. Koble til MamaRoo® ved å gå til innstillinger på din smartenhet.

SE: Tryck på ljudkontrollen fem (5) gånger totalt så att alla fyra LED-lampor tänds. På din smartenhet, navigera till inställningarna för Bluetooth och koppla samman med MamaRoo®.

DK: Tryk på lydkontrollen 5 gange i alt så alle 4 LED lys er oplyst. Naviger til bluetooth indstillinger på din smartenhet og koble sammen med mamRoo®.

CONTROL PANEL LOCK / UNLOCK

Lås/lås opp kontrollpanel / Lås/lås opp kontrollpanelet / Kontrollpanel lås/
oplås



EN: Motion icon will flash when screen is locked.

NO: Bevegelsessymbolet lyser når displayet er låst

SE: Rörelsesymbolen blinkar när displayen är låst.

DK: Bevægelseikonet blinker når skærmen er låst.

4MOMS APP

4MOMS App / 4MOMS-App

EN: Download for access to Find Your Roo, Wi-Fi smart home integration*, to control product features such as motion, speed, and sound.

**not available in all regions*

NO: Last ned for å få tilgang til «Finn din Roo», Wifi smart hjem integrering, for å kunne kontrollere funksjoner som bevegelse, hastighet og lyd.

**ikke tilgjengelig i alle regioner*

SE: Ladda ner för åtkomst till Hitta din Roo – smart integrering i hemmet* med trådlöst nätverk – så kan du styra produktfunksjoner som rörelse, hastighet och ljud.

**inte tillgängligt i alla regioner*

DK: Download for adgang til Find Din Roo, Wifi smart hjemme integration*, for at kontrollere produktfunktioner såsom bevægelse, hastighed og lyd.

**ikke tilgængelig i alle regioner*

DISABLE/ENABLE BLUETOOTH & WIFI

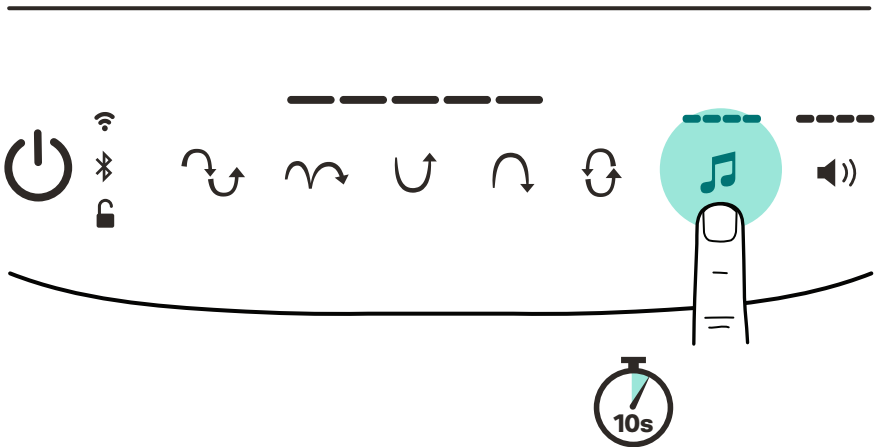


TABLE OF CONTENTS

Innhold / Innehåll / Indholdsfortegnelse

English	34-41
Norsk	42-49
Svenska	50-57
Dansk	58-65

USE LIMITATIONS:

- Always use the restraint system. Adjust to fit snugly. The restraint can be configured with the 3-point harness or 5-point harness.
- Do not use the reclined cradle once your child can sit unaided or has reached a maximum of 9 kg, whichever comes first.

Failure to follow these warnings and assembly instructions could result in serious injury or death.

Read all instructions before assembly and use of the device. Adult assembly required. Do not use this device if it is damaged or broken. Keep small parts away from children.

In the event of damage or problems, discontinue use and contact 4moms Customer Care. Please visit www.global.4moms.com to locate contact information for your local office.

Do not use accessories or replacement parts other than those approved by 4moms®.

⚠️ WARNING

FALL and STRANGULATION HAZARDS: Babies have suffered head injuries falling from swings and have strangled in straps.

- **NEVER** leave the child unattended.
- **ALWAYS** use the restraint system. Adjust to fit snugly.
- **NEVER** lift or carry while baby is in this product. **NEVER** use the toy bar to carry the reclined cradle.
- The upright position is only for babies who have developed enough upper body control to sit up without tipping forward.
- It is dangerous to use this reclined cradle on an elevated surface, e.g. a table. Never use on any elevated surface.
- **SUFFOCATION HAZARD:** Babies have suffocated when seats tipped over on soft surfaces.
- **NEVER** use on a bed, sofa, cushion, or other soft surface.
- This reclined cradle is not intended for prolonged periods of sleeping. If baby falls asleep, remove baby as soon as possible and place baby on a firm, flat sleep surface such as a crib or bassinet.
- **STOP** use of this product once your child can sit unaided or has reached a maximum of 9 kg, whichever comes first.

⚠️ WARNING

- Never add a pillow, comforter or padding. Use only the seat provided by 4moms®. The 4moms® newborn insert may be used with this product.
- If your baby cannot sit in a reclined or upright position or has special needs, check with your doctor about when to start using this product.
- Never use this product as a car seat.
- Do not use product near water. Do not use the base or power supply if either has been exposed to liquid.
- Do not place product in any location where there are cords, such as window blind cords, drapes, phone cords, etc. Strings can cause strangulation. Do not place items with a string around your child's neck, such as hood strings or pacifier cords while using product.
- Do not suspend strings over the product or attach strings to toys. Do not hang toys from the toy bar other than those provided by 4moms® for use with this product.
- Cords can cause strangulation. Keep power cords away from baby.
- Only use the power cord provided.
- Do not use product without the fabric seat cover.
- For indoor use only.

⚠️ WARNING

This appliance can be used by children aged from 8 years and above and persons with reduced physical, sensory or mental capabilities or lack of experience and knowledge if they have been given supervision or instruction concerning use of the appliance in a safe way and understand the hazards involved. Children shall not play with the appliance. Cleaning and user maintenance shall not be made by children without supervision.

The product is in conformity with the following standards and/or other normative documents:

HEALTH & SAFETY (Art. 3(1)(a)): EN 62479:2010, BS EN 62479:2010, EN 50663:2017, BS EN 50663:2017.

EMC (Art. 3(1)(b)):

ETSI EN 301 489-1 V2.2.3:2019, ETSI EN 301 489-17 V3.2.4:2020, EN IEC 55014-1:2021, BS EN IEC 55014-1:2021, EN IEC 55014-2:2021, BS EN IEC 55014-2:2021, EN IEC 62311:2020, BS EN IEC 62311:2020, EN 50665:2017, BS EN 50665:2017, EN IEC 61000-3-2:2019/A1:2021, BS EN IEC 61000-3-2:2019/A1:2021, EN 61000-3-3:2013/A1:2019, BS EN 61000-3-3:2013/A1:2019.

SPECTRUM (Art. 3(2)): ETSI EN 300 328 V2.2.2:2019.

This product shall only be operated in an environmental temperature range between 60°F and 80°F.

See page 114-115 for electrical specifications.

CARE

For your child's continued safety, periodically inspect the product to make sure that all connections are securely fastened, that they do not show signs of wear or abuse, and that they are not damaged or broken. If replacement parts or instruction is needed, please visit www.global.4moms.com to locate contact information for your local 4moms Customer Care team for assistance. Never substitute parts.

CLEANING

- The fabric seat and fabric toy balls are machine washable. Wash them in cold water on the gentle cycle. Do not use bleach. Tumble dry separately on low heat and remove promptly.
 - After washing, zip the seat fabric back onto the seat ring so that the hole for the toy bar is at the top of the seat. Snap the seat fabric into place at both ends. Do not install the seat fabric upside down.
 - The base, metal and plastic seat parts, and toy bar can be wiped clean using a mild cleaning solution and a soft, damp cloth. Do not immerse the base, seat parts, or toy bar.
 - Disconnect the MamaRoo® from the power supply before cleaning the base.
-

CONTACT CUSTOMER CARE

Please visit www.global.4moms.com

WARRANTY

4moms® warrants to the original purchaser of every new 4moms® MamaRoo® that the unit will be free from defects in material and workmanship when used properly in accordance with the instructions contained in the instruction manual supplied with each MamaRoo®. 4moms®' obligation under this warranty is limited to a period of twelve (12) months from the date of purchase and applies only in the country of original purchase. The warranty is only valid for a product purchased from a 4moms® authorized retailer or distributor. Warranty is invalid for products purchased used. If the unit is determined by 4moms® to be defective within twelve (12) months of purchase, the warranty will cover the repair or replacement of the unit, parts, or assemblies. 4moms® assumes no liability for parts or labor coverage for component failure or other damage to the unit resulting from improper usage or failure to clean and/or maintain product as set forth in the instruction manual provided with the unit. This warranty does not cover claims resulting from: misuse, abuse, alteration, inflicted damage, accidental damage, normal wear and tear, involvement in an accident, and/or failure to comply with the instructions on assembly, maintenance and use. 4moms® does not assume any responsibility for personal injury or property damage incurred as a result of improper use or unauthorized modification of the MamaRoo®.

COMPLIANCE

This device contains:

FCC ID: 2AC7Z-ESPWROOM32D

IC: 21098-ESPWROOM32D

QDID: 103832

This device complies with part 15 of the FCC Rules. Operation is subject to the following two conditions: (1) This device may not cause harmful interference, and (2) this device must accept any interference received, including interference that may cause undesired operation.

This device complies with FCC radiation exposure limits set forth for an uncontrolled environment. End users must follow the specific operating instructions for satisfying RF exposure compliance. This transceiver must not be co-located or operating in conjunction with any other antenna, transmitter, or external amplifiers.

Unauthorized modification could void authority to use this equipment.

This device complies with Industry Canada license-exempt RSS standard(s). Operation is subject to the following two conditions: (1) this device may not cause interference, and (2) this device must accept any interference, including interference that may cause undesired operation of the device.

Warning: Changes or modifications to this unit not expressly approved by Thorley Industries, LLC d.b.a. 4moms® could void the user's authority to operate the equipment.

Note: This equipment has been tested and found to comply with the limits for a Class B digital device, pursuant to part 15 of the FCC Rules. These limits are designed to provide reasonable protection against harmful interference in a residential installation. This equipment generates, uses and can radiate radio frequency energy and, if not installed and used in accordance with the instructions, may cause harmful interference to radio communications. However, there is no guarantee that interference will not occur in a particular installation. If this equipment does cause harmful interference to radio or television reception, which can be determined by turning the equipment off and on, the user is encouraged to try to correct the interference by one or more of the following measures:

- Reorient or relocate the receiving antenna.
- Increase the separation between the equipment and receiver.
- Connect the equipment into an outlet on a circuit different from that to which the receiver is connected.
- Consult the dealer or an experienced radio/TV technician for help.

CAN ICES-3(B)/NMB-3(B)

BEGRENSINGER FOR BRUK:

- Bruk alltid stolens seler. Juster slik at de sitter godt og passe stramt. Selen kan tilpasses med 3-punkts eller 5-punktsseler
- Bruk ikke setet når barnet ditt kan sitte selv eller har nådd en vekt på 9 kg , alt etter hva som kommer først.

Dersom disse advarslene og monteringsanvisningene ikke blir fulgt, kan det i verste fall føre til alvorlig skade eller dødsfall.

Les hele bruksanvisningen før montering og bruk. Montering må utføres av en voksen. Bruk ikke enheten dersom den er ødelagt eller skadet. Hold små deler borte fra barn.

Ved skade eller problem skal på med en gang slutte å bruke enheten, og kontakte 4moms kundeservice. Gå til www.global.4moms.com for å finne kontaktinformasjon til ditt lokale kontor.

Bruk ikke annet tilbehør eller reservedeler enn de som er godkjent av 4moms®.

⚠ADVARSEL!

RISIKO FOR FALL OG KVELNING: Fall fra disser har forårsaket hodeskader, og barn har blitt kvelt i seler.

- Forlat **ALDRI** barnet uten oppsyn
- **Bruk** ALLTID selene. Juster til passe stramt.
- Løft **ALDRI** og bær **ALDRI** barnet mens det sitter i dette produktet. Bruk **ALDRI** leketøysstangen til å bære produktet.
- Oppreist posisjon er kun for barn som er sterke nok til å sitte opp uten å falle fremover.
- Det er farlig å bruke babystolen på f.eks. et bord. La alltid stolen stå på gulvet.
- **KVELNINGSFARE:** Barn har blitt kvelt når setet har veltet over på myke overflater.
- **Bruk** **ALDRI** i seng, sofa, pute eller annen myk overflate.
- Denne stolen er ikke ment for lengre sovestunder. Om barnet sovner, ta barnet ut så snart som mulig, å legg det på en fast, jevn overflate som en baby- eller barneseng.
- **AVBRYT** bruk av dette produktet når barnet ditt kan sitte uten hjelp eller har nådd en vekt på 9 kg, avhengig av hva som kommer først.

⚠ ADVARSEL

- Legg ikke i en pute, teppe eller annen polstring. Bruk kun det setet som kommer fra 4moms®. 4moms® tilbehøret for nyfødte kan brukes sammen med dette produktet.
- Om ditt barn ikke kan sitte bakoverlent eller i opprett stilling eller har spesialbehov, ta kontakt med din lege for å høre om du kan bruke dette produktet.
- Bruk aldri dette produktet som bilstol.
- Bruk ikke dette produktet nærme vann. Bruk ikke basen eller strømadapteret dersom en eller begge deler har blitt utsatt for væske.
- Plasser ikke produktet på en plass der det finns snøre, slik som persienner, gardiner, telefonkabler m.m. Snøre kan forårsake kvelning. Plasser ikke saker med snører rundt barnets hals, slik som luer med snører eller smokkesnor, når produktet er i bruk.
- Heng ikke snører over produktet, og fest ikke snøre på leker. Ikke heng andre leker i leketøysstangen enn de som følger med fra 4moms® for bruk til dette produktet.
- Snører kan forårsake kvelning. Hold strømledningen borte fra barnet.
- Bruk kun strømkabelen som følger med produktet.
- Bruk ikke produktet uten setetrekket.
- Kun til innendørsbruk.

⚠ ADVARSEL

Dette produktet kan brukes av barn fra 8 år og oppover, og personer med nedsatt fysisk, sensorisk eller mental evne eller mangel på erfaring og kunnskap dersom de blir gitt god opplæring i bruk og viser forståelse for farer som kan oppstå ved feil bruk. Barn skal ikke leke med produktet. Barn skal ikke rengjøre eller utføre vedlikehold uten oppsyn.

Produktet overensstemmer med følgende standarder og/eller andre normer:

HEALTH & SAFETY (Art. 3(1)(a)): EN 62479:2010, BS EN 62479:2010, EN 50663:2017, BS EN 50663:2017.

EMC (Art. 3(1)(b)):

ETSI EN 301 489-1 V2.2.3:2019, ETSI EN 301 489-17 V3.2.4:2020, EN IEC 55014-1:2021, BS EN IEC 55014-1:2021, EN IEC 55014-2:2021, BS EN IEC 55014-2:2021, EN IEC 62311:2020, BS EN IEC 62311:2020, EN 50665:2017, BS EN 50665:2017, EN IEC 61000-3-2:2019/A1:2021, BS EN IEC 61000-3-2:2019/A1:2021, EN 61000-3-3:2013/A1:2019, BS EN 61000-3-3:2013/A1:2019.

SPECTRUM (Art. 3(2)): ETSI EN 300 328 V2.2.2:2019

Dette produktet skal kun brukes i romtemperaturer mellom 16 °C og 26 °C.

Se side 114-115 for spesifikasjoner angående elektrisitet.

STELL

For sitt barns sikkerhet skal du med jevne mellomrom inspisere produktet for å forsikre deg om at alle koblinger sitter riktig, at de ikke viser tegn på slitasje eller feil bruk, og at de ikke er skadet eller ødelagte. Dersom det trengs reservedeler eller instruksjoner, gå til www.global.4moms.com for å finne kontaktinformasjon til din lokale forhandler av 4moms for hjelp. Bruk aldri erstatningsdeler.

RENGJØRING

- Setetrekket og leketøysklene av stoff kan vaskes i vaskemaskin. Vask dem i kaldt vann så skånsomt som mulig. Bruk ikke blekemiddel. Tørkes på lav varme, og ikke for lenge.
- Sett setetrekket tilbake på seteringen slik at hullet til leketøysstangen er lengst oppe. Fest setetrekket i begge ender. Sett ikke på trekket feil vei.
- Basen, setedelene av plast og metall og leketøysstangen kan tørkes rene med en mild såpeblanding og en fuktig klut. Senk ikke basen, setedelene eller leketøysstangen ned i vann.
- Kobla fra strøm før du rengjør basen.

KONTAKT KUNDESERVICE

Besøk www.global.4moms.com

GARANTI

4moms® garanterer til kjøper av hver nye 4moms® MamaRoo® at enheten er fri for defekter i material og utførelse når den blir brukt korrekt og i samsvar med bruksanvisningene som følger med hver MamaRoo®. 4moms® sitt ansvar i denne garantien er begrenset til en periode på 12 måneder fra kjøpsdato og gjelder kun i det landet der produktet er kjøpt. Garantien er kun gyldig dersom produktet er kjøpt fra en forhandler eller distributør av 4moms®. Garantien gjelder ikke dersom produktet er kjøpt brukt. Dersom det blir fastslått at produktet er defekt innen 12 måneder fra innkjøp, dekker garantien reparasjoner eller bytte av enheten, reservedeler eller montering. 4moms tar ikke ansvar for deler eller arbeidskostnad på komponentfeil eller annen skade på enheten som skyldes ukorrekt bruk, dårlig vedlikehold eller rengjøring av enhet slik som beskrevet i bruksanvisning. Garantien dekker ikke feil som følge av: feilbruk, misbruk, forårsakede skader, utilsiktede skader, normal slitasje, involvering i ulykke, og/ eller unnlattende å følge anvisning for montering, vedlikehold og bruk. 4moms® tar ikke noe ansvar for personskade eller eiendomsskade som kan oppstå ved feil bruk eller modifisering av MamaRoo®.

OVERENSSTEMMELSE

Denne enhet inneholder:

FCC ID: 2AC7Z-ESPWROOM32D

IC: 21098-ESPWROOM32D

QDID: 103832

Denne enheten overstemmer med del 15 i FCC-reglene (USA). Drift er underlagt følgende to vilkår: (1) Denne enheten får ikke forårsake skadelig forstyrrelser, og (2) denne enheten må tåle forstyrrelser den blir utsatt for, inklusive forstyrrelser som kan påvirke uønsket drift.

Denne enheten overensstemmer med FCC sine grenser for strålingseksposering som er angitt for et ukontrollert miljø. Sluttbruker må følge bruksanvisningene for å tilfredsstillende overensstemmelser for RF-eksponering. Sender/mottaker må ikke plasseres sammen med eller brukes sammen med andre antenner, sendere eller eksterne forsterkere.

Uautorisert modifisering kan ugyldiggjøre bruk av dette utstyret.

Denne enheten overensstemmer med Industry Canada sine lisensbefridde RSS-standarder. Drift er underlagt følgende to vilkår: (1) Denne enheten får ikke forårsake skadelig forstyrrelser, og (2) denne enheten må tåle forstyrrelser den blir utsatt for, inklusive forstyrrelser som kan påvirke uønsket drift.

Advarsel: Endringer eller modifiseringer av enheten som ikke er godkjent av Thorley Industries, LLC d.b.a. 4moms® kan ugyldiggjøre brukers rett til å bruke produktet.

OBS! Dette utstyret har etter tester innfridd krav til grenser for en klasse B digital enhet, i følge del 15 i FCC-reglene. Disse grensene er satt for å gi beskyttelse mot skadelige forstyrrelser i bomiljø. Dette utstyret skaper, bruker og kan utstråle radiofrekvent energi, og dersom den ikke installeres og brukes i samsvar med instruksjonene kan den forårsaka forstyrrelser på radiokommunikasjon. Det finnes ingen garanti for at det ikke vil oppstå forstyrrelser. Dersom denne enheten forårsaker forstyrrelser på radio eller TV-signal, noe som kan avdekkes ved å slå av og deretter på utstyret, oppfordres bruker til å forsøke å korrigere forstyrrelsene ved å utføre en eller flere av følgende punkt:

- Juster eller flytt mottakerantennen.
- Øk avstand mellom utstyret og mottakeren.
- Koble utstyret til en annen krets enn den mottakeren er koblet til.
- Konsulter med forhandler eller en erfaren radio/tv-tekniker for å få hjelp.

CAN ICES-3(B)/NMB-3(B)

ANVÄNDNINGSGRÄNSNINGAR:

- Använd alltid bältssystemet. Justera till tättsittande. Bältet kan konfigureras med 3-punktsssele eller 5-punktsssele.
- Använd inte den tillbakalutande babysittern när ditt barn kan sitta utan hjälp eller har nått en vikt på högst 9 kg, beroende på vilket som kommer först.

Om dessa varningar och monteringsinstruktioner inte följs kan det leda till allvarlig skada eller dödsfall.

Läs alla anvisningar innan enheten monteras och används. Monteringen måste utföras av en vuxen. Använd inte enheten om den är skadad eller trasig. Håll små delar borta från barn.

Vid skada eller problem ska du sluta använda enheten och kontakta 4moms kundservice. Gå till www.global.4moms.com för att hitta kontaktinformation till ditt lokala kontor.

Använd inga andra tillbehör eller reservdelar än de som är godkända av 4moms®.

⚠ VARNING!

RISKER FÖR FALL OCH KVÄVNING: Bebisar har drabbats av huvudskador vid fall från gungor och har blivit strypta i remmar.

- **Lämna ALDRIG barnet utan uppsikt.**
- **Använd ALLTID bältessystemet.** Justera till tättsittande.
- **Lyft ALDRIG och bär ALDRIG bebisen medan bebisen finns i denna produkt. Använd ALDRIG leksaksribban till att bära den tillbaka lutande babysittern.**
- Upprätt position är endast för bebisar som har utvecklat tillräckligt med kontroll över sin överkropp att de kan sitta upp utan att falla framåt.
- Det är farligt att använda den tillbaka lutande babysittern på en upphöjd yta t.ex. ett bord. Använd aldrig på förhöjd yta.
- **KVÄVNINGSRISK:** Bebisar har kvävts när gungor har tippat över på mjuka ytor.
- **Använd ALDRIG** på säng, soffa, kudde eller annan mjuk yta.
- Denna tillbaka lutande babysitter är inte avsedd för längre sovperioder. Om bebisen somnar, ta ut bebisen så snart som möjligt och lägg bebisen på en fast, plan yta som en baby- eller barnsäng.
- **AVBRYT** användningen av denna produkt när ditt barn kan sitta utan hjälp eller har nått en vikt på högst 9 kg, beroende på vilket som kommer först.

⚠️ VARNING!

- Lägg inte i en kudde, ett täcke eller mjuk dyna. Använd enbart det säte som tillhandahålls av 4moms®. 4moms®-tillbehöret för nyfödda kan användas med denna produkt.
- Om din bebis inte kan sitta i tillbakalutad eller upprätt position eller har specialbehov, tala med din läkare om när du kan börja använda denna produkt.
- Använd aldrig denna produkt som bilstol.
- Använd inte produkten nära vatten. Använd inte basen eller nätaggregatet om en eller båda har utsatts för vätska.
- Placera inte produkten på en plats där det finns snören, såsom persiennlinor, gardiner, sladdar m.m. Snören kan orsaka strypning. Placera inte saker med snören runt barnets hals, såsom snören på en huva eller napphållare när produkten används.
- Häng inte snören över produkten och fäst inte snören på leksaker. Häng inte leksaker från leksaksribban förutom dem som tillhandahålls av 4moms® för användning med denna produkt.
- Snören kan orsaka strypning. Håll nätsladdarna borta från bebisen.
- Använd endast nätsladden som medföljer produkten.
- Använd inte produkten utan textilsitsen.
- Endast avsedd för inomhusbruk.

⚠ VARNING!

Denna utrustning kan användas av barn åtta (8) år och äldre, och personer med nedsatt fysisk, sensorisk eller mental förmåga eller de som saknar erfarenhet och kunskap om de ges tillsyn eller instrueras i hur apparaten ska användas på ett säkert sätt och förstår de medföljande riskerna. Barn ska inte leka med utrustningen. Barn ska inte rengöra och/eller utföra användarunderhåll utan tillsyn.

Produkten överensstämmer med följande standarder och/eller andra normer:

HEALTH & SAFETY (Art. 3(1)(a)): EN 62479:2010, BS EN 62479:2010, EN 50663:2017, BS EN 50663:2017.

EMC (Art. 3(1)(b)):

ETSI EN 301 489-1 V2.2.3:2019, ETSI EN 301 489-17 V3.2.4:2020, EN IEC 55014-1:2021, BS EN IEC 55014-1:2021, EN IEC 55014-2:2021, BS EN IEC 55014-2:2021, EN IEC 62311:2020, BS EN IEC 62311:2020, EN 50665:2017, BS EN 50665:2017, EN IEC 61000-3-2:2019/A1:2021, BS EN IEC 61000-3-2:2019/A1:2021, EN 61000-3-3:2013/A1:2019, BS EN 61000-3-3:2013/A1:2019.

SPECTRUM (Art. 3(2)): ETSI EN 300 328 V2.2.2:2019.

Denna produkt ska endast användas i temperaturer mellan 16 °C och 26 °C.

Se sida 114-115 för elektriska specifikationer.

SKÖTSEL

För ditt barns fortsatta säkerhet ska du kontinuerligt inspektera produkten för att försäkra dig om att alla anslutningar sitter fast ordentligt, att de inte visar tecken på slitage eller misskötsel, och att de inte är skadade eller trasiga. Om det behövs reservdelar eller instruktioner, gå till www.global.4moms.com för att hitta kontaktinformation till din lokala 4moms kundservice, för hjälp.. Använd aldrig substitutdelar.

RENGÖRING

- Tygsitsen och leksaksbollarna av tyg kan tvättas i tvättmaskin. Tvätta dem i kallt vatten med skonsamt program.. Använd inte blekmedel. Torktumla separat vid låg värme och ta ut sakerna så snart det är torrt.
 - Efter tvätt, sätt tillbaka tygsitsen på sittdelsramen så att hålet för leksaksbågen är längst upp på sätet. Snäpp fast tygsitsen på plats på båda ändar. Sätt inte på sätestyget upp och ner.
 - Basen, sätesdelarna av plast och metall och leksaksbågen kan torkas rena med en mild rengöringslösning och en fuktig trasa. Sänk inte ner basen, sätesdelarna eller leksaksbågen i vatten.
 - Koppla ur MamaRoo® från nätaggregatet före rengöring av basen.
-

KONTAKTA KUNDSERVICE

Besök www.global.4moms.com

GARANTI

4moms® garanterar till den ursprungliga köparen av varje ny 4moms® MamaRoo® att enheten kommer att vara fri från defekter i material och utförande när den används korrekt i enlighet med anvisningarna som finns i bruksanvisningen som medföljer varje MamaRoo®. 4moms® ansvar under denna garanti är begränsad till en period på tolv (12) månader från inköpsdatumet och gäller endast i landet för det ursprungliga inköpet. Garantin är endast giltig för en produkt som inköpts från en 4moms®-behörig detaljhandlare eller distributör. Garantin är ogiltig för produkter som inköps begagnade. Om det fastställs av 4moms® att enheten är defekt inom tolv (12) månader från inköp kommer garantin att täcka reparationer eller utbyten av enheten, reservdelar eller montage. 4moms tar inget ansvar för delar eller arbetskostnader för komponentfel eller annan skada på enheten som är resultatet av inkorrekt användning eller underlåtenhet att rengöra och/eller underhålla produkten enligt beskrivningen i den bruksanvisning som medföljer enheten. Denna garanti täcker inte anspråk som är resultatet av: felanvändning, missbruk, förändring, förorsakade skador, oavsiktliga skador, normalt slitage, involvering i en olycka, och/eller underlåtenhet att följa anvisningarna för montering, underhåll och användning. 4moms® tar inte något ansvar för personskada eller egendomsskada som åsamkas som resultat av felaktig användning eller obehörig modifiering av MamaRoo®.

ÖVERENSSTÄMMELSE

Denna enhet innehåller:

FCC ID: 2AC7Z-ESPWROOM32D

IC: 21098-ESPWROOM32D

QDID: 103832

Denna enhet överensstämmer med del 15 i FCC-reglerna (USA). Drift lyder under följande två villkor: (1) denna enhet får inte orsaka skadlig interferens, och (2) denna enhet måste klara all interferens som erhålls, inklusive interferens som kan orsaka önskad drift.

Denna enhet överensstämmer med FCC:s gränser för strålningsexponering som anges för en okontrollerad miljö. Slut användare måste följa de specifika bruksanvisningarna för att tillfredsställa överensstämmelse med RF-exponering. Denna sändare/mottagare får inte placeras tillsammans med eller användas tillsammans med någon annan antenn, sändare eller externa förstärkare.

Otillåten modifiering skulle kunna leda till att rätten att använda denna utrustning ogiltigförklaras.

Denna enhet överensstämmer med en eller flera av Industry Canadas licensbefriade RSS-standarder. Drift lyder under följande två villkor: (1) denna enhet får inte orsaka interferens, och (2) denna enhet måste klara all interferens, inklusive interferens som kan orsaka enhetens oönskade drift.

Varning: Ändringar eller modifieringar i denna enhet som inte uttryckligen godkänns av Thorley Industries, LLC d.b.a. 4moms® skulle kunna ogiltigförklara användarens rätt att använda utrustningen.

Obs! Denna utrustning har testats och befunnits uppfylla gränserna för en klass B digital enhet, enligt del 15 i FCC-reglerna. Dessa gränser är utformade för att ge rimligt skydd mot skadliga störningar i en bostadsinstallation. Denna utrustning genererar, använder och kan utstråla radiofrekvent energi och om den inte installeras och används i enlighet med instruktionerna kan den orsaka störningar på radiokommunikation. Det finns dock ingen garanti för att störningar inte kommer att inträffa i en viss installation. Om denna utrustning orsakar skadlig störning på radio- eller TV-mottagning, vilket kan avgöras genom att stänga av och sedan sätta på utrustningen, uppmanas användaren att försöka korrigera störningen genom en eller flera av följande åtgärder:

- Rikta om eller flytta mottagarantennen.
- Öka avståndet mellan utrustningen och mottagaren.
- Anslut utrustningen till ett uttag på en annan krets än den som mottagaren är ansluten till.
- Konsultera återförsäljaren eller en erfaren radio/tv-tekniker för att få hjälp.

CAN ICES-3(B)/NMB-3(B)

BRUGER BEGRÆNSNINGER:

- Brug altid selesystemet. Juster for en tætsiddende pasform. Selesystemet kan konfigureres med 3-punktsselen eller 5-punktsselen.
- Brug ikke den tilbagelænedede skråstol når dit barn kan sidde uden hjælp eller har nået max 9 kg, alt efter hvad der kommer først. Manglende overholdelse af disse advarsler og monteringsvejledninger kan resultere i alvorlig personskade eller dødsfald.

Læs alle instruktioner før montering og brug af enheden. Montering skal udføres af en voksen.

Brug ikke produktet hvis den er beskadiget eller ødelagt. Hold små dele væk fra børn.

I tilfælde af skader eller problemer skal du ikke bruge produktet og kontakte kundeservice.

Besøg www.global.4moms.com for at finde kontaktinformation til dit lokale kontor.

Brug ikke andet tilbehør eller reservedele end de som er godkendte af 4moms®.

⚠ ADVARSEL

FARER FOR FALD OG KVÆLING: Babyer kan få hovedskader fra fald fra skråstolen og blive kvælt i stropperne.

- Efterlad **ALDRIG** barnet uden opsyn.
- Brug **ALTD** selesystemet. Juster for en tætsiddende pasform.
- Løft eller bær **ALDRIG** mens barnet er i produktet. Brug **ALDRIG** legetøjsstangen til at bære den tilbagelænedede skråstol.
- Den oprejste stilling er kun for babyer der har udviklet sig nok kontrol af overkroppen til at sidde op uden at falde fremad.
- Det er farligt at bruge den tilbagelænedede skråstol på en forhøjet overflade, for eksempel et bord. Brug **ALDRIG** skråstolen på en forhøjet overflade.
- **KVÆLINGSFARE:** Babyer kan blive kvælt hvis skråstolen vælter på bløde overflader.
- Brug **ALDRIG** på en seng, sofa, pude eller anden blød overflade.
- Den tilbagelænedede skråstol er ikke beregnet til længere soveperioder. Hvis babyen falder i søvn, så tag barnet ud og placer barnet på en fast, flad overflade som f.eks. en tremmeseng.
- **STOP** med at bruge dette produkt når dit barn kan sidde uden hjælp eller har nået en maksimalvægt på 9 kg. alt efter hvad der kommer først.

⚠ ADVARSEL!

- Læg ikke pude, tæppe eller polstring i. Brug kun sædet leveret af 4moms®. 4moms® newborn indsatsen kan bruges med dette produkt.
- Hvis din baby ikke kan sidde tilbage lænet eller oprejst eller har særlige behov, spørg din læge om hvornår du skal begynde at bruge dette produkt.
- Brug aldrig dette produkt som autostol.
- Brug ikke produktet i nærheden af væske.
- Brug ikke basen eller strømforsyningen hvis den ene eller begge har været udsat for væske.
- Placerer ikke produktet et sted hvor der er ledninger som f.eks persiener, gardiner, telefonledninger osv. Ledninger kan forårsage kvælning. Placerer ikke genstande med en snor omkring dit barns hals såsom hættesnor eller suttesnor, mens du bruger produktet.
- Hæng ikke ledninger over produktet eller fastgør ikke ledninger til legetøj.
- Hæng ikke andet legetøj på legetøjsstangen end dem der leveres af 4moms® til brug med dette produkt.
- Ledninger kan forårsage kvælning. Hold netledninger væk fra babyen.
- Brug kun det medfølgende strømkabel.
- Brug ikke produktet uden sædebetrækket i stof.
- Kun til indendørs brug.

⚠ ADVARSEL!

Dette apparat kan håndteres af børn fra alderen otte (8) år og ældre personer med nedsatte fysiske, sensoriske eller mentale evner eller de som mangler erfaring og viden hvis de er givet overvågning eller instruktion hvordan enheden skal bruges sikkert og at de har forståelse vedrørende medfølgende risiko.

Børn må ikke lege med enheden. Rengøring og vedligeholdelse må ikke udføres af børn uden opsyn.

Produktet overholder følgende standarder og/eller normer:

HEALTH & SAFETY (Art. 3(1)(a)): EN 62479:2010, BS EN 62479:2010, EN 50663:2017, BS EN 50663:2017.

EMC (Art. 3(1)(b)):

ETSI EN 301 489-1 V2.2.3:2019, ETSI EN 301 489-17 V3.2.4:2020, EN IEC 55014-1:2021, BS EN IEC 55014-1:2021, EN IEC 55014-2:2021, BS EN IEC 55014-2:2021, EN IEC 62311:2020, BS EN IEC 62311:2020, EN 50665:2017, BS EN 50665:2017, EN IEC 61000-3-2:2019/A1:2021, BS EN IEC 61000-3-2:2019/A1:2021, EN 61000-3-3:2013/A1:2019, BS EN 61000-3-3:2013/A1:2019.

SPECTRUM (Art. 3(2)): ETSI EN 300 328 V2.2.2:2019.

Dette produkt skal kun bruges i en omgivelses temperatur mellem 15,5°C og 26,7°C.

Se side 114-115 for elektrisk specifikation.

OMSORG

For dit barns fortsatte sikkerhed skal du med jævne mellemrum se produktet efter for at sikre at alle forbindelser er forsvarligt fastgjort, at de ikke viser tegn på slidtage eller fejlhåndtering og at de ikke er beskadigede eller ødelagte. Hvis der er brug for reservedele eller instruktioner besøg www.global.4moms.com for at finde kontaktinformation for dit lokale kontor. Brug aldrig andre reservedele end dem fra 4moms®.

RENGØRING

- Stofsædet og stoflegetøjsbolde kan maskinvaskes. Vask dem i koldt vand på skånevask. Brug ikke blegemiddel. Tørretumbles separat ved svag varme og fjern sædet så snart det er tørt.
 - Efter vask skal du sætte stofsædet tilbage på sæderingen, så hullet til legetøjsstangen er øverst på sædet. Fastgør sædestoffet på plads i begge ender. Monterer ikke sædestoffet omvendt.
 - Basen, metal- og plastsædedelene og lejetøjsstangen kan tørres af med en mild rengøringsopløsning og en blød, fugtig klud. Nedsænk ikke basen, sædedelene eller legetøjsstangen i væske.
 - Afbryd MamaRoo® fra strømforsyning før rengøring af basen.
-

KONTAKT KUNDESERVICE

Besøg www.global.4moms.com

GARANTI

4moms® garanterer den oprindelige købere af hver ny 4moms® MamaRoo® enheden vil være fri fra defekter i materiale og udførelse når den bruges korrekt i overensstemmelse med instruktionerne i den medfølgende brugsanvisning til hver Mamaroo®. 4moms® forpligtelse under denne garanti er begrænset til en periode på 12 måneder fra købsdatoen og gælder kun i det land den er købt.

Garantien gælder kun for et produkt købt hos en 4moms® autoriseret forhandler eller distributør. Garantien er ugyldig for produkter købt brugt.

Hvis enheden af 4moms® vurderes at være defekt indenfor tolv (12) måneder efter køb, dækker garantien reparation eller udskiftning af enheden, dele eller samlinger.

4moms® påtager sig intet ansvar for dele eller arbejdsdækning for komponentfejl eller anden skade på enheden som følge af ukorrekt brug eller manglende rengøring og/eller vedligeholdelse af produktet som angivet i instruktionsmanualen der følger med enheden.

Denne garanti dækker ikke krav som følge af misbrug, ændring, påført skade, utilsigtet skade, normal slitage, involvering i en ulykke og/eller manglende overholdelse af instruktionerne om montering, vedligeholdelse og brug.

4moms® påtager sig intet ansvar for personskaade eller ejendomsskaade opstået som følge af ukorrekt brug eller uautoriseret ændring af MamaRoo®.

OVERHOLDELSE

Denne enhed indeholder:

FCC ID: 2AC7Z-ESPWROOM32D

IC: 21098-ESPWROOM32D

QDID: 103832

Denne enhed overholder del 15 af FCC-reglerne. Drift er underlagt følgende to forhold: (1) Denne enhed må ikke forårsage skadelig interferens, og (2) denne enhed skal acceptere enhver modtaget interferens, inklusive interferens der evt forårsager uønsket drift.

Denne enhed overholder FCC's grænser for strålingseksposering der er fastsat for et ukontrolleret miljø. Slutbrugere skal følge de specifikke instruktioner for at opfylde FR-eksponeringsoverholdelse. Denne transceiver må ikke placeres sammen med eller fungere sammen med andre antenner, sendere eller eksterne forstærkere.

Uautoriseret modifikation kan annullere tilladelsen til at bruge dette udstyr.

Denne enhed overholder Industry Canada-licensfritaget RSS-standard(er). Betjening er underlagt følgende to betingelser: (1) denne enhed må ikke forårsage interferens og (2) denne enhed skal acceptere enhver interferens, inkluderet interferens der kan forårsage uønsket drift af enheden.

Advarsel: Ændringer eller modifikationer af denne enhed der ikke er udtrykkeligt godkendt af Thorley industries, LLC d.b.a. 4moms® kan annullere brugerens ret til at bruge udstyret.

Bemærk: Dette udstyr er blevet testet og skal overholde grænserne for en Klasse B digital enhed i henhold til del 15 af FCC-reglerne. Disse grænser er designet til at give rimelig beskyttelse mod skadelig interferens i en boliginstallation. Dette udstyr generer, bruger og kan udstråle radiokommunikation og kan, hvis det ikke installeres og bruges i overensstemmelse med instruktionerne forårsage skadelig interferens i radiokommunikation. Det er dog ikke nogen garanti for at de ikke vil forekomme interferens i en bestemt installation. Hvis dette udstyr forårsager skadelig interferens på radio- eller tv-modtagelse, hvilket kan fastslås ved at slukke og tænde for udstyret, opfordres brugeren til at forsøge at rette forstyrrelsen af en eller flere af følgende forholdsregler:

- Drej eller flyt modtagerantennen.
- Øg afstanden mellem udstyret og modtageren.
- Tilslut udstyret til en stikkontakt på et andet kredsløb end det som modtageren er tilsluttet.
- Kontakt forhandleren eller en erfaren radio/tv-tekniker for at få hjælp.

CAN ICES-3(B)/NMB-3(B)

RF TRANSCEIVER SPECIFICATIONS

	BLE	BR+EDR	WIFI
Frequency Range	2402MHz-2480MHz	2402MHz-2480MHz	2412MHz-2472MHz
RF Power Output (EIRP)	5.6dBm	6.1dBm	17.9dBm
Modulation Type	GFSK	GFSK, $\pi/4$ -DQPSK, 8-DPSK	CCK DSSS, OFDM
Number of Channel	40	79	13
Channel Bandwidth	1MHz	1MHz	20MHz, 40MHz

INFORMATION PUBLISHED	VALUE	UNIT
Helms-Man(Hui Yang) Electric Ltd. Xin Xu, Hui Yang, Guang Dong, China		
SRB1203000V		
Input Voltage	100-240	V
Input AC Frequency	50-60	Hz
Output Voltage	DC 12.0	V
Output Current	3.0	A
Output Power	36.0	W
Average Active Efficiency	88.52%	%
Efficiency at low load (10%)	84.61%	%
No-Load Power Consumption	0.09	W

912 Fort Duquesne Blvd
Pittsburgh, PA 15222
www.4moms.com

©2022 Thorley Industries LLC d.b.a. 4moms®

All Rights Reserved.

US and International Patents and Pending Patents

Patent Information Available at www.4moms.com/patents

4moms® and MamaRoo® are registered or pending
trademarks in the United States and other jurisdictions
owned by Thorley Industries LLC, d.b.a. 4moms®.

✔ EN 12790:2009

Model: 1046

4011808-2: EU